TBML 260 ME арт. 56650010

Модулирующая двухтопливная горелка для сжигания природного/сжиженного газа или дизельного топлива состоит из:

- Алюминиевый корпус,
- Воздушная заслонка с сервоприводом,
- Газовая заслонка с сервоприводом,
- Регулируемая подпорная шайба,
- Вентилятор с мотором,
- Электронный автомат горения,
- Электромагнитное сцепление насоса,
- Трансформатор розжига,
- УФ- датчик пламени,
- Реле давления воздуха,
- Резьбовое присоединение газовой арматуры,
- Насос дизельного топлива с регулятором давления,
- Головка горелки из жаропрочной стали с газораспределителем,
- Фланец крепления к теплогенератору,
- Регулятор мощности.

Технические характеристики

Мощность на газе	500÷2600 кВт
Мощность на дизельном топливе	900÷2600 кВт
Регулирование топливно-воздушной смеси	Электронное
Регулирование мощности на газе/дизельном топливе	Модулирующее/двухступенчатое
Глубина модуляции на газе	1 : 5
Распыление дизельного топлива	Механическое
Подключение газовой арматуры	Сверху
Режим работы	Прерывистый (остановка 1 раз в 24 ч)
Мотор вентилятора	5,5 кВт
Потребляемая электрическая мощность	6,5 кВт
Электропитание	~3/380В/50 Гц
Степень электрозащиты	IP40
Автомат горения	LAMTEC BT 340
Датчик пламени	QRA2M
Сервопривод воздушной заслонки	LAMTEC STE 4.5 3,0 Нм
Сервопривод газовой заслонки	LAMTEC STE 4.5 0,8 Нм
Регулятор мощности	LCM 100
Насос	SUNTEC J7
Область регулирования давления	10÷21 бар
Заводская настройка давления	15 бар
Количество форсунок дизельного топлива	2 шт.
Максимальная вязкость топлива	6 сСт
Эмиссия оксидов азота на газе/дизеле	2 класс/2 класс
Уровень шума	87,0 дБ(А)

Диаграммы

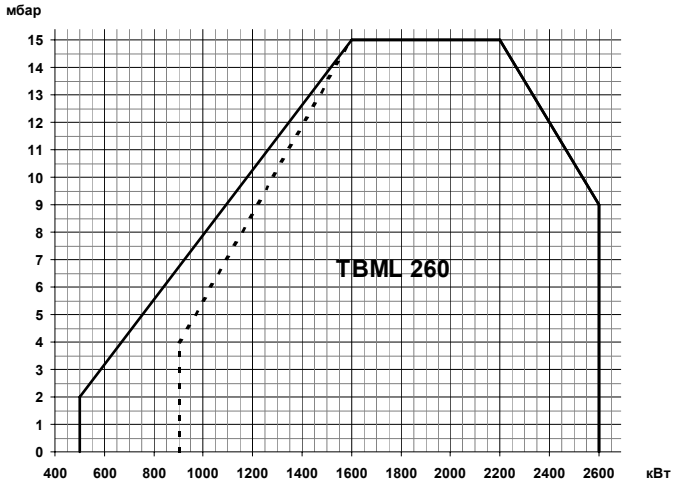

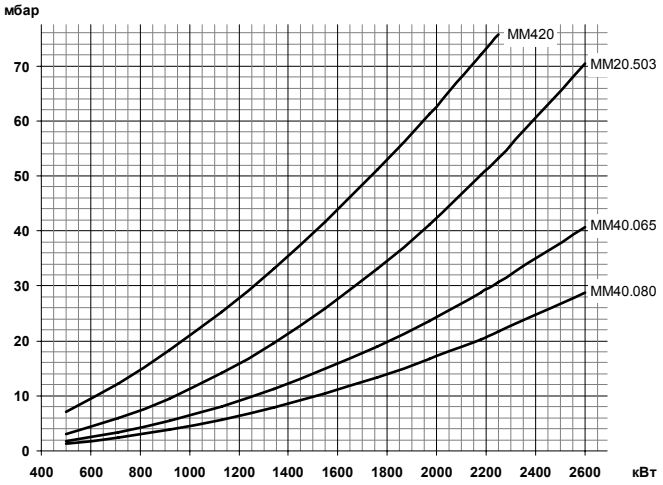

Газовая арматура	P_{max}	Переходник	BTGA	BTVS	CTV	Реле P_{max}	GPL
MM420 F50S-R2	**360 мбар**	**Не нужен**	**BTGA 2"**	**BTVS 2"FF**	**В комплекте**	**GW150A6**	
19990562		-	97079999	97739999	-	98000352	98000368
MM20.503 F120S-R2	**500 мбар**	**Не нужен**	**BTGA 2"**	**BTVS 2"FF**	**В комплекте**	**GW150A6**	
19990524		-	97079999	97739999	-	98000352	98000368
MM40.065 F120S-R2	**500 мбар**	**Не нужен**	**BTGA DN 65**	**BTVS DN 65**	**В комплекте**	**GW150A6**	
19990525		-	97089999	97749999	-	98000352	98000368
MM40.080 F120S-R2	**500 мбар**	**Не нужен**	**BTGA DN 80**	**BTVS DN 80**	**В комплекте**	**GW150A6**	
19990526		-	97099999	97759999	-	98000352	98000368

Габариты

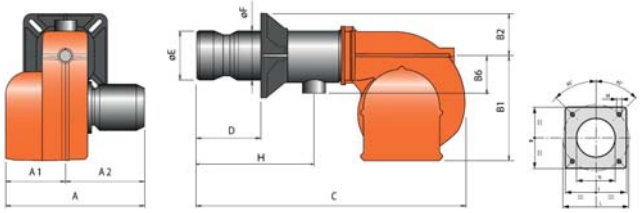

B	B1	B2	B6	C	D	E	F
560	400	160	200	1280	300÷470	270	219

A	A1	A2	H	I	L	M	N
765	345	420	630	320	310÷370	M12	275

Комплект поставки

Комплект крепления к теплогенератору	теплоизоляционная прокладка, винты	1 шт.
Форсунка	Monarch 19,50x45° HV	1 шт.
Форсунка	Monarch 17,50x45° HV	1 шт.
Шланги для жидкого топлива	3/4” (FD) - 3/4” (FG) X 1200 мм	2 шт.
Фильтр для дизельного топлива	1” (100 мкн)	1 шт.

FD – накидная гайка прямая
FG – накидная гайка угловая

Принадлежности

Принадлежности для автоматизации:

Датчики температуры:		*Датчики давления:*	
0 ^{0}C÷ 130 ^{0}C	98000023	0 ÷ 1 бар	98000045
0 ^{0}C÷ 500 ^{0}C	98000021	0 ÷ 10 бар	98000046
		0 ÷ 16 бар	98000047
		0 ÷ 25 бар	98000048

Принадлежности для подачи жидкого топлива:

- Регуляторы давления жидкого топлива	- Манометры
- Насосы для кольцевого топливопровода	- Дегазатор
- Фильтры	

Принадлежности для подачи газового топлива:

Регуляторы давления	Антивибрационные компенсаторы
Фильтры газовые	Шаровые краны

Принадлежности общие:

Шумопоглощающий кожух	10 дБ (А)	97980053	

Рекомендуемые форсунки

Артикул	Наименование	Давление насоса, бар						
		10	11	12	13	14	15	
0005070410	Steinen 10,00x45° SS	457	479	500	521	540	559	Мощность 900÷2600 кВт
0005070411	Steinen 11,00x45° SS	502	527	550	573	594	615	
0005070412	Steinen 12,00x45° SS	548	575	600	625	648	671	
0005070413	Steinen 13,00x45° SS	594	622	650	677	702	727	
0005070415	Steinen 15,00x45° SS	685	718	750	781	810	839	
0005070416	Steinen 16,00x45° SS	730	766	800	833	864	895	
0005070417	Steinen 17,00x45° SS	776	814	850	885	918	951	
0005070018	Monarch 17,50x45° HV	799	838	875	911	945	979	
0005070418	Steinen 18,00x45° SS	822	862	900	937	972	1 006	
	Monarch 19,50x45° HV	890	934	975	1015	1053	1090	
0005070419	Steinen 20,00x45° SS	913	958	1 000	1 041	1 080	1 118	
0005070658	Danfoss 22,00x45° B	1 004	1 053	1 100	1 145	1 188	1 230	
0005070422	Steinen 26,00x45° SS	1 187	1 245	1 300	1 353	1 405	1 454	
0005070423	Steinen 28,00x45° SS	1 278	1 341	1 400	1 458	1 513	1 566	
0005070659	Danfoss 31,50x45° B	1 438	1 508	1 575	1 640	1 702	1 761	

Принципиальная гидравлическая схема

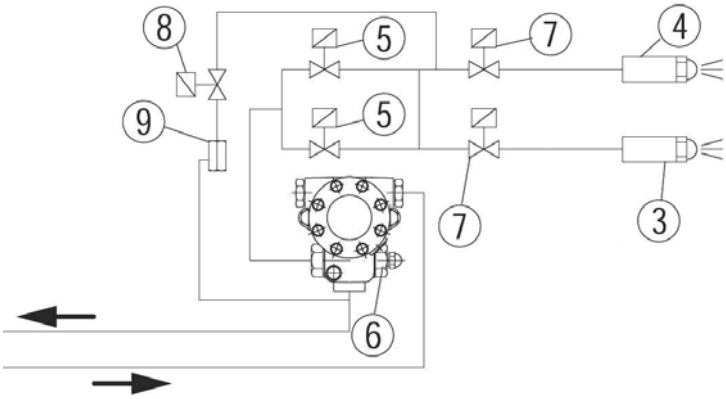

3. Форсунка 2-ой ступени
4. Форсунка 1-ой ступени
5. Клапан безопасности (NC)
6. Насос
7. Клапан форсунки (NC)
8. Клапан байпаса (NC)
9. Регулятор байпаса

Схема топливоподачи

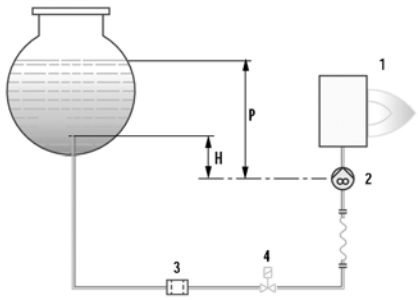

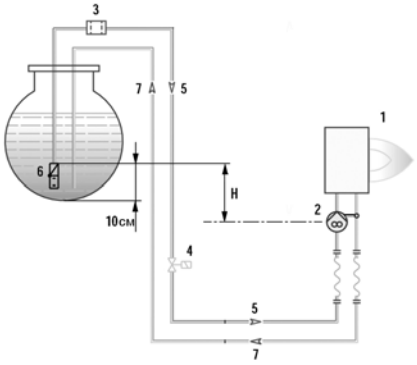

H (м)	L общая (м)	
	Ø16	
1,0	30	
2,0	35	
3,0	40	
4,0		

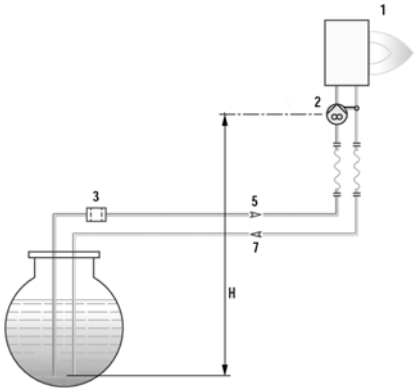

1. Горелка
2. Насос горелки
3. Фильтр
4. Электромагнитный клапан
5. Подающий топливопровод
6. Донный клапан
7. Обратный топливопровод

H (м)	L общая (м)	
	Ø16	Ø18
0,5	21	34
1,0	18	29
1,5	15	24
2,0	11,5	19
2,5	8,5	14
3,0	5,5	9
3,5		3,5